

Vidéoprojecteur Vivitek DH765Z montage sur support mural

Lorsque vous commandez le(s) modèle (s) DW763Z/ DH765Z avec le support mural (optionnel) vous recevrez 2 supports différents portant les références WM3 et LT30B-G

Lorsque vous souhaitez faire une image de 80 à 100'' de diagonale maximum, vous devez utiliser le support intégral du LT30B-G
(platine et potence)

Cf notice de montage sur site web vivitek au lien suivant

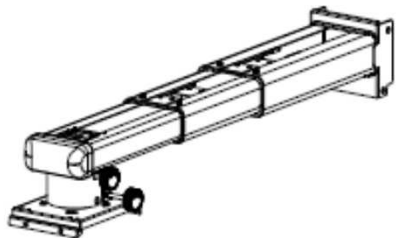
http://www.vivitek.fr/Files/UserManual/User_Manual_Vivitek_Wall-Mount_UST-laser-models_LT30B-G_20170327.pdf

Vidéoprojecteur Vivitek DH765Z montage sur support mural

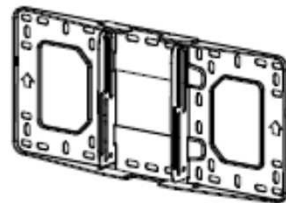
- Lorsque vous souhaitez faire une image de 150'' maximum de diagonale (3m de base maximum), vous utilisez la platine du LT30B-G et la potence murale du WM3.



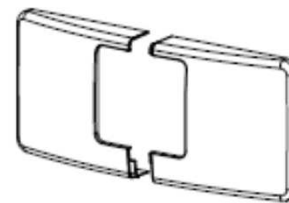
Projector Mounting Plate X 1



Fixed Support Arm X 1



Wall Plate X 1



Wall Cover X 1